



AGENCIJA ZA
NADZOR OSIGURANJA
CRNA GORA



REZULTATI NADZORA I KONTROLE TRŽIŠTA OSIGURANJA U CRNOJ GORI

*autori: mr Lidija Jauković
Biljana Bataković*

X međunarodni simpozijum
„Tržište osiguranja u poslednjoj dekadi i perspektive razvoja“
Beograd, 11-14. jun 2012. godine

UNAPRJEĐENJE REGULATORNOG OKVIRA



3 zakona (Zakon o osiguranju; Zakon o obaveznom osiguranju u saobraćaju;
Zakon o stečaju i likvidaciji društava za osiguranje);

18 podzakonskih akata

u 2011. godini: usvojena 4 podzakonska akta;

data saglasnost na novi Sistem uslova i tarifa AO;

do kraja godine se očekuje usvajanje izmjena Zakona o osiguranju i novog
Zakona o obaveznom osiguranju;

UČESNICI NA TRŽIŠTU OSIGURANJA 2007 -2011



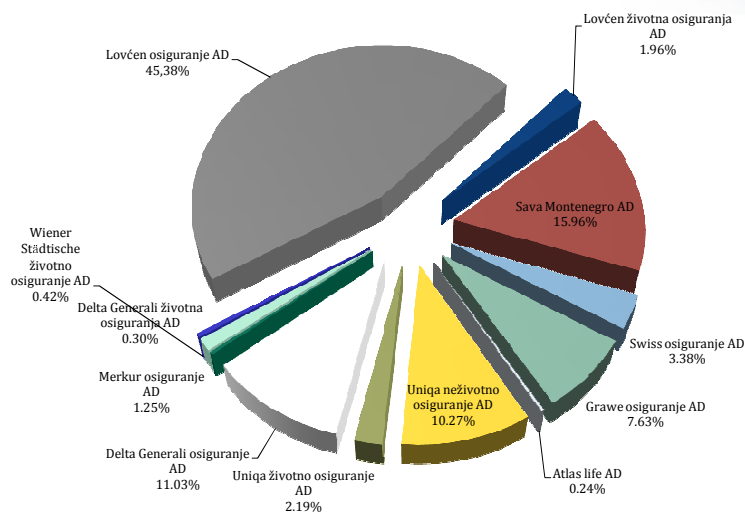
	2007	2008	2009	2010	2011
društva za osiguranje	6	11	11	12	12
društva za zastupanje u osiguranju	9	9	14	14	15
društva za posredovanje u osiguranju	3	3	3	3	5
agencije za pružanje drugih usluga u osiguranju	0	0	1	1	1
broj zaposlenih u sektoru osiguranja	386	639	643	703	814

POKAZATELJI TRŽIŠTA OSIGURANJA 2007 - 2011



	2007	2008	2009	2010	2011
Bruto fakturisana premija (mil.€)	51,017	60,578	65,570	62,186	64,792
Indeks	-	118,74	108,24	94,84	104,19
Bruto fakturisana premija neživotnih osiguranja (mil. €)	45,110	53,332	57,483	53,819	55,735
Indeks	-	118,23	107,78	93,63	103,56
Bruto fakturisana premija životnih osiguranja (mil. €)	5,907	7,246	8,087	8,367	9,057
Indeks	-	122,67	111,61	103,46	108,25
Gustina osiguranja (€)	82,26	97,67	104,35	99,45	103,62
Gustina životnih osiguranja (€)	9,52	11,68	12,87	13,38	14,48
Gustina neživotnih osiguranja (€)	72,74	85,99	91,48	86,07	89,14
Penetracija osiguranja (%)	1,82	1,81	2,18	2,05	1,97
Penetracija životnih osiguranja (%)	0,21	0,22	0,27	0,27	0,27
Penetracija neživotnih osiguranja (%)	1,61	1,59	1,91	1,78	1,70

TRŽIŠNO UČEŠĆE DRUŠTAVA U 2011. GODINI



OSTALI POKAZATELJI TRŽIŠTA OSIGURANJA (2007 - 2011)



	2007	2008	2009	2010	2011
Ukupan akcijski kapital (mil.€)	22,442	32,819	34,625	45,653	44,989
Vrijednost aktive (mil.€)	77,856	98,819	105,298	121,929	135,338
Iznos bruto tehničkih rezervi (mil.€)	35,698	50,581	66,563	76,196	82,270
Neto finansijski rezultat (mil.€)	0,819	-4,234	-9,199	-7,897	1,749
Ažurnost u rješavanju šteta (%)		86,93	85,56	94,31	89,14
Solventnost (%)		144	126,14	150,72	153,14
Likvidnost		2,20	4,07	3,72	3,05
Kvota šteta (%)		69,81	73,31	60,40	51,85
Kvota troškova (%)		51,76	45,14	43,89	48,50
Kombinovana kvota		121,57	112,37	104,09	100,35

AKTIVNOSTI NADZORA SEKTORA OSIGURANJA



- redovne i ciljne neposredne kontrole poslovanja subjekata na tržištu osiguranja;
- redovne posredne kontrole poslovanja učesnika na tržištu osiguranja;
- izricanje mjera nadzora;
- praćenje postupanja po izrečenim mjerama nadzora;

CILJ: - stvoriti finansijski zdrav sektor osiguranja;
- obezbijediti zaštitu osiguranika i drugih korisnika osiguranja.

REZULTATI NADZORA NAD DRUŠTVIMA ZA OSIGURANJE



1) solventnost i likvidnost

	2008	2009	2010	2011
Solventnost (%)	144	126,14	150,72	153,14
Likvidnost	2,20	4,07	3,72	3,05

2) adekvatnost tehničkih rezervi

	2007	2008	2009	2010	2011
Iznos bruto tehničkih rezervi (mil.€)	35,698	50,581	66,563	76,196	82,270
Indeks	-	141,69	131,60	114,47	107,97

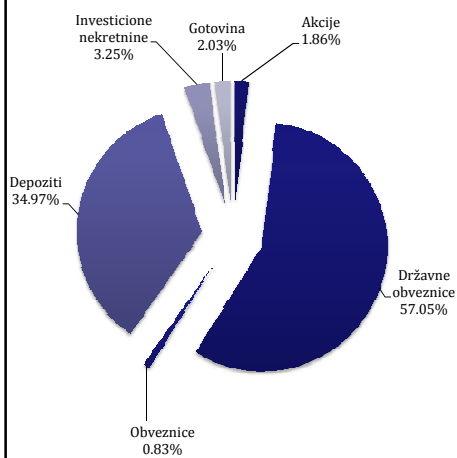
REZULTATI NADZORA NAD DRUŠTVIMA ZA OSIGURANJE



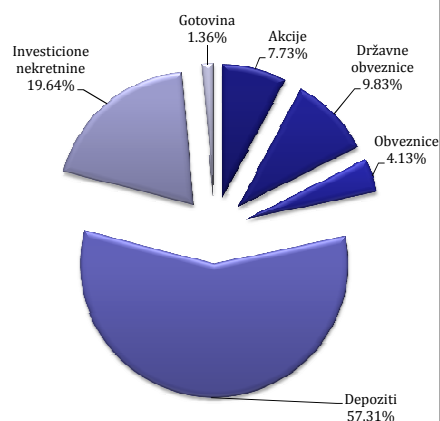
3) deponovanje i ulaganje sredstava tehničkih rezervi

	2008	2009	2010	2011
Pokrivenost neto tehničkih rezervi propisanim oblicima imovine (%)	65,70	68,72	76,00	92,36

DEPONOVANJE I ULAGANJE SREDSTAVA TEHNIČKIH REZERVU



Životna osiguranja



Neživotna osiguranja

REZULTATI NADZORA NAD DRUŠTVIMA ZA ZASTUPANJE I POSREDOVANJE U OSIGURANJU



- Sprovedene su neposredne kontrole usklađenosti poslovanja društava sa zakonskom i podzakonskom regulativom;
- Izrečene mjere nadzora su usmjerene na:
 - unapređenje internih procedura i poslovne prakse;
 - otkanjanje manjkavosti, nepravilnosti i nezakonitosti u dijelu obavljanja poslova zastupanja/posredovanja u osiguranju;



HVALA NA PAŽNJI!

Agencija za nadzor osiguranja
Kralja Nikole 27A/III Podgorica

www.ano.me

lidija.jaukovic@ano.co.me

